

Vanda i fickformat

# Innehåll

Område och miljö.....	2
Vandas 12 vänorter.....	2
Befolkning.....	4
Boende.....	6
Utbildning.....	8
Inkomster.....	8
Arbetsmarknaden.....	9
Kultur och fritid.....	11
Dagvård.....	12
Social- och hälsovården.....	12
Stadens ekonomi.....	15
Stadens förvaltning.....	16
Sevärdheter och inkvartering.....	18
Kontaktuppgifter.....	20



De äldsta spåren av bosättning i Vanda är 7 000 år gamla, men Helsinge (nuv. Vanda) omnämns för första gången i handlingar från 1351. Vanda blev stad 1974. Idag är Vanda den fjärde största staden i Finland. Vanda stads verksamhet utgår från kommuninvånarnas delaktighet och öppen kommunikation. Vanda stads värderingar är innovativitet, hållbar utveckling och delaktighet.

## Område och miljö

### Vanda

---

Invånare 1.1.2013	205 312
Areal, km <sup>2</sup>	240,34
Landareal km <sup>2</sup>	238,37
Vattenareal km <sup>2</sup>	1,97
Invånare per km <sup>2</sup> markyta	861
Skattesats 2013	19,00

### Befolkningen i grannkommunerna 1.1.2013

---

Helsingfors	603 968
Esbo	256 824
Nurmijärvi	40 719
Tusby	37 936
Kervo	34 491
Sibbo	18 739

## Vandas 12 vänorter

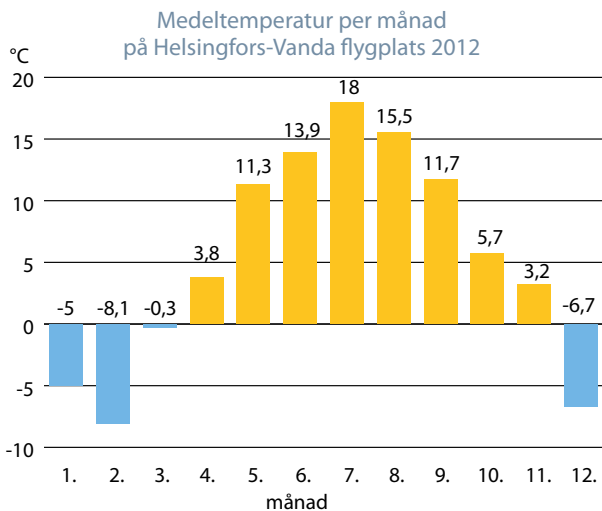
Danmark	Lyngby-Taarbæk
Island	Seydisfjörður
Israel	Matte Yehuda
Kina	Jinan
Norge	Askim
Polen	Słupsk
Ryssland	Kineshma
Sverige	Huddinge
Tjeckien	Mladá Boleslav
Tyskland	Rastatt och Frankfurt (Oder)
Ungern	Salgótarján

## Klimat

---

### Helsingfors-Vanda flygplats

Medeltemperatur 2012	5,3 °C
Årets varmaste dag 29.7.2012	28,0 °C
Årets kallaste dag 5.2.2012	-28,7 °C
Regnmängd sammanlagt 2012	878 mm



### Naturskyddsområden, 31.12.2012

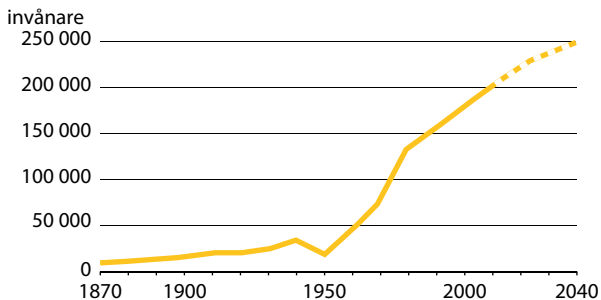
---

Totalt 1 241 ha områden fridlysta enligt naturvårdslagen,  
%-andel av stadens areal ca 5 %.

# Befolkning

1.1	Antal personer	% av huvudstadsregionens befolkning
1950	14 976	3,7 %
1960	41 906	7,6 %
1970	72 215	10,4 %
1980	129 918	17,2 %
1990	152 263	18,6 %
2000	176 386	18,7 %
2010	197 636	19,1 %
2013	205 312	19,1 %

## Befolkningen från 1870 och prognos fram till 2040



Befolkningsstrukturer 1.1.2013	Vanda	Hela landet
Invånare sammanlagt	205 312	5 426 674
0–14 år, %	18,2	16,4
15–64 år, %	68,4	64,8
över 64 år, %	13,4	18,8
Kvinnor, % av befolkningen	50,9	50,9
Svenskspråkiga, %	2,8	5,4
Andra språk än finska eller svenska, %	11,9	5,0
Utländska medborgare, %	7,8	3,6

#### Befolkningsförändringar 2011

Födda	2 659
Döda	1 218
Flyttat till Vanda	15 347
Flyttat från Vanda	14 065

#### Hushåll 1.1.2012

	Vanda
Hushåll sammanlagt	92 745
medelstorlek	2,15
enpersonshushåll	37,8 %
två personers	32,7 %
minst fem personers	4,9 %

# Boende

## Bostadsbeståndet 1.1.2012

---

Bostäder sammanlagt	93 371
i småhus	38 %
ägarbostäder	57 %
hyresbostäder	34 %
bostadsrättsbostäder	4 %
övriga	5 %

## Lägenhetstyper

---

1 rum	12 %
2 rum	33 %
3 rum	27 %
4 rum	18 %
5 rum eller fler	10 %

Bostädernas medelstorlek	74 lgh, m <sup>2</sup>
Bostadsyta per invånare	36 lgh, m <sup>2</sup>

## Genomsnittspris på sålda bostäder, tredje kvartalet 2012 <sup>1</sup>

---

flervåningshus, € / m <sup>2</sup>	2 583
radhus <sup>2</sup> , € / m <sup>2</sup>	2 924

<sup>1</sup> uppgiften ej fullständig

<sup>2</sup> egnahems-, par- och radhusbostäder i bolagsform

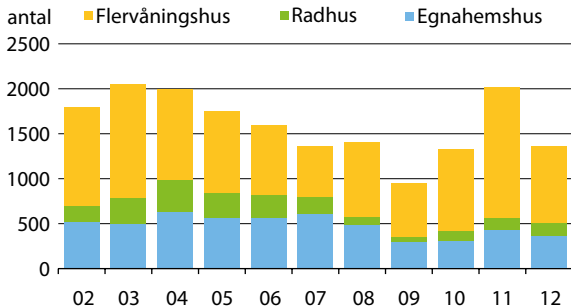
## Genomsnittshyra för hyresbostad, 2012

---

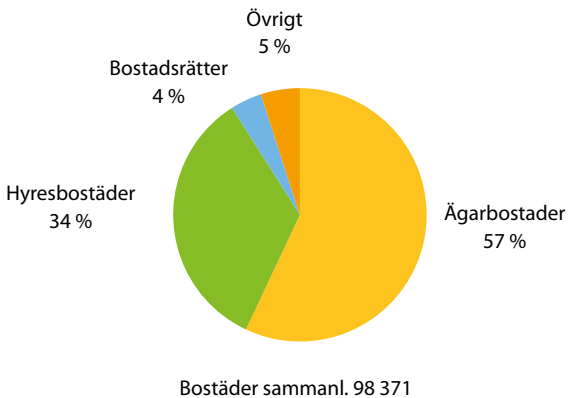
€/m <sup>2</sup> /mån. tredje kvartalet	12,43
---	-------



## Bostadsbyggandet 2002–2012



## Bostäder enligt besittningsform 1.1. 2012



# Utbildning

## Befolkningens utbildningsnivå / 15 år fyllda, 1.1.2012

---

Högst grundnivå	35 %
Mellannivå	36 %
Högre nivå	29 %

## Skolor läsåret 2011/2012

---

Grundskolor	54
av dem svenska	5
Gymnasier	8
av dem svenskt	1
Elever sammanlagt	24 643
av dem på lågstadiet	13 705
på högstadiet	6 819
i gymnasium	4 119
i svenska skolor	862
Yrkesläroanstalter och yrkeshögskolor	4
elever sammanlagt (Vandabor)	5 676
Vuxenutbildningsinstitutets verksamhetsställen	61
kursdeltagare	32 305
Läroavtalsverksamhet	
studerande sammanlagt	1 374
avlagt examen	275
Grundläggande utbildning i konst	
deltagare sammanlagt	6 771

# Inkomster

Vid statsbeskattningen skattepliktiga inkomster per inkomsttagare 2010, euro/år	28 880
--	--------

## Arbetsmarknaden

Arbetsplatser 31.12.2010	103 955
Primärproduktion (näringsgren A-B)	403
Förädling (näringsgren C-F)	20 838
Tjänster (näringsgren G-S)	81 675
av dem	
handel, inkvartering osv. (G,I)	25,7%

### Arbetskraft, 15–74-åringar, 31.12.2010

---

Sammanlagt	108 814
syselsatta	99 594
arbetslösa	9 220
utanför arbetskraften	54 705

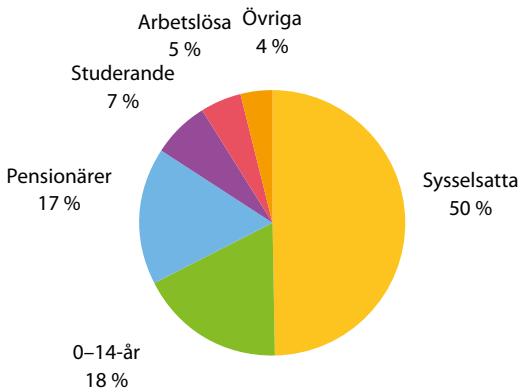
Arbetslöshetsgrad 31.12, i %	Vanda	Hela landet
2008	6,3	8,9
2009	9,2	11,6
2010	8,5	10,3

### Självförsörjning i fråga om arbetsplatser 31.12, i %

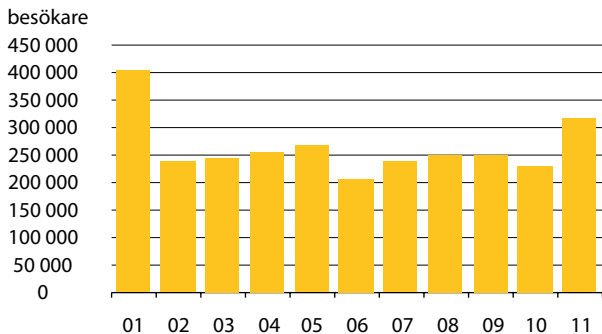
---

2008	104,1
2009	102,8
2010	104,4

## Befolkningen enligt huvudsyssla 31.12.2010



## Antalet besökare i vetenskapscentret Heureka 2001-2011



# Kultur och fritid

2011	Besökare
Vetenskapscentret Heureka	318 699
Myrbackahusets utställningar	8 070
Allaktivitetscentret Lumos kulturevenemang	34 352
Utställningar på stadens museer	14 278
Barnteater / filmer / konserter / festivaler	32 530
Aladdins lampa (riksomfattande nätverk av barnkulturcentra, som Vanda är medlem i)	24 242
Stadsbiblioteket	
verksamhetsställen	12
böcker 31.12	441 736
låntagare bosatta i Vanda	67 059
lån / invånare	15
Verksamhetsställen för unga besökare	22 247 482
Verkstäder	6
nya deltagare	417
Idrottsanläggningar	
hallar för inomhusidrott	14
simhallar	5
ishallar	4
gym	39
tennisbanor	35
ishockeybanor/skridskoplaner	71
belysta motionsbanor	19

## Dagvård

2012

---

I kommunal dagvård	
barn under skolåldern 31.12	9 795
per hundra 1–6-åringar	61
I kommunal familjedagvård	
barn under skolåldern 31.12	574
per hundra 1–6-åringar	4
Kommunala invånarparker öppna året om	3
Familjer som fått hemvårdsstöd för barn 31.12 (förutom de som fått partiellt hemvårdsstöd)	2 928
barn som fått hemvårdsstöd	4 252

## Social- och hälsovården<sup>1</sup>

2012

---

Barnskyddets klienter	5 514
Vuxensocialarbetets klienthushåll	12 206
Missbrukarservicens klienter	2 213
Klienter som fått handikappbidrag av dem färdtjänstklienter	5 049 4 109

Klienter inom vården av utvecklingsstörda 31.12	792
andel av befolkningen, %	0,39
Hushåll som fått utkomststöd	12 337
av dem enpersonshushåll, %	68
Personer som fått utkomststöd	20 557
andel av befolkningen, %	10,0
Personer som fått hemvård (servicehus och hemvård totalt)	3 859
andel av befolkningen, %	1,89
åldringar (65+)	3 109
övriga	750
Vård dagar på ålderdomshem	148 218
egen verksamhet	86 354
köpta tjänster	61 864
Vård dagar inom effektiverad boendeservice	244 518
egen verksamhet	28 465
köpta tjänster	216 053
Andelen 75 år fyllda som får långvarig institutionsvård av alla som fyllt 75 år 31.12, %	2,85
ålderdomshem, %	2,85
Serviceboende: Vandabor som fyllt 75 år och har plats i servicehus av alla 75 år fyllda /31.12, %	8,0
i effektiverat serviceboende, %	5,10
i övrigt serviceboende, %	2,9

## 2012

---

Stadens hälsostationer		8
Stadens hälsocentralsjukhus		1
Stadens geriatriska akutavdelningar på Pejas sjukhus		2

Primärvård/öppen sjukvård	Sammanlagt	per 1000 invånare
Hälsocentralläkare / årsverken <sup>2</sup>	78	0,38
Hälsostationsbesök sammanlagt av dem hos	325 691	1 586
läkare inom den öppna sjukvården	186 956	911
hälsovårdare i den öppna sjukvården <sup>3</sup>	138 735	676
Hälsocentralsjouren av dem hos	68 639	335
läkare	39 745	194
vårdpersonal <sup>4</sup>	28 894	141
Special-/tandläkare/befattningar	83	0,40
Besök på munhälsovården av dem hos	190 148	926
tandläkare	144 147	702
munhygienist	46 001	224

## Primärvård/institutionsvård

---

Bäddplatser på hälsocentralsjukhuset	211	1,03
Vård dagar	78 758	385
Vårdperioder	2 964	14



## Specialiserad sjukvård (HNS)

---

Vårdperioder	75 850	369
Vård dagar (som inte ingår i vårdperioder)	34 664	169
somatisk vård	1 591	8
psykiatri (HUCS och Hyvinge sjukvårdsområde)	33 068	161
Besök sammanlagt	222 221	1 082
somatisk vård	158 600	772
psykiatri (HUCS och Hyvinge sjukvårdsområde)	63 485	309

<sup>1</sup> Utfallsiffrorna är förhandsuppgifter från Vanda stads bokslut för år 2012.

<sup>2</sup> Omfattar 17 årsverken köpta läkartjänster.

<sup>3</sup> Omfattar sjukskötarens och hälsovårdarnas mottagningar.

<sup>4</sup> Omfattar sjukskötarens mottagningar.

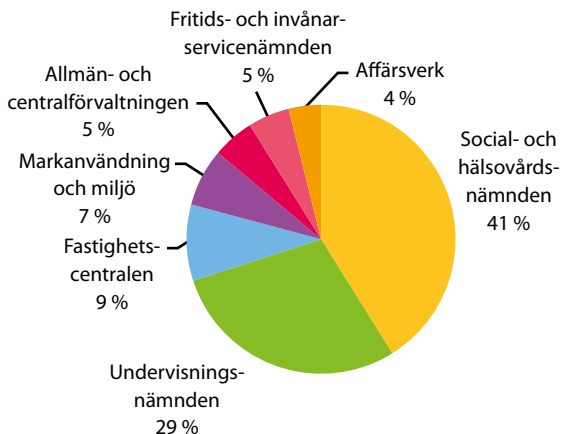
## Stadens ekonomi

### Budgeten för 2013

---

Skatteintäkter, M€	902
Statsandelar, M€	144
Verksamhetsbidrag, M€	-993
Årsbidrag €/invånare	307
Lån €/invånare	4 653
Skatteintäkter €/invånare	4 344
Statsandelar €/invånare	694

## Verksamhetsutgifter 2011, %



## Stadens förvaltning

Stadens anställda sammanlagt 31.12.2011

11 637

De anställda per förvaltning, %

---

centralförvaltningen	8
markanvändning och miljö	5
bildningsväsendet	47
social- och hälsovården	26
fastighetscentralen	10
fritid och invånarservicen	5

## Stadsfullmäktige 2013–2016

---

Ledamöter sammanlagt	67
Samlingspartiet	18
Finlands Socialdemokratiska Parti	18
Sannfinländarna r.p.	11
Gröna förbundet	9
Vänsterförbundet	4
Centern i Finland	3
Svenska Folkpartiet i Finland	2
Kristdemokraterna i Finland	2

## Stadens ledning

---

Stadsdirektör	Kari Nenonen
Biträdande stadsdirektör, koncernservicen	Martti Lipponen
Tf. biträdande stadsdirektör, invånarservicen	Heidi Nygren
Biträdande stadsdirektör, social- och hälsovården	Jukka T. Salminen
Biträdande stadsdirektör, markanvändning, byggnad och miljö	Juha-Veikko Nikulainen
Biträdande stadsdirektör, bildningsväsendet	Elina Lehto-Häggroth
Stadsfullmäktiges (2013) ordförande	Antti Lindtman
Stadsstyrelsens (2013-2014) ordförande	Tapani Mäkinen

# Sevärdheter och inkvartering

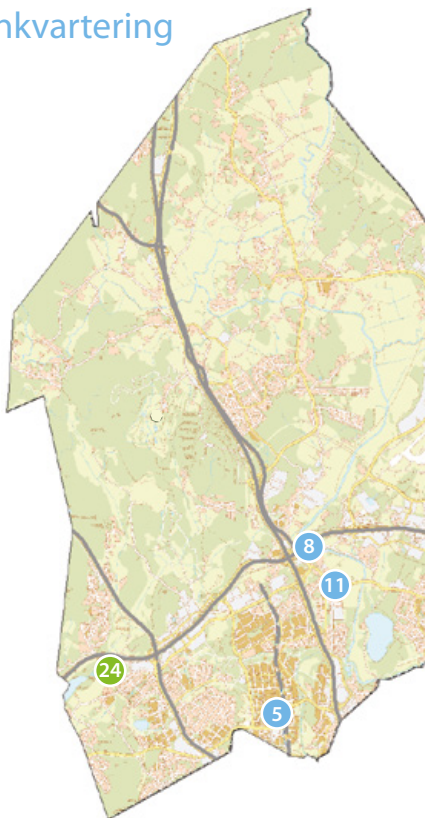
## ● Sevärdheter:

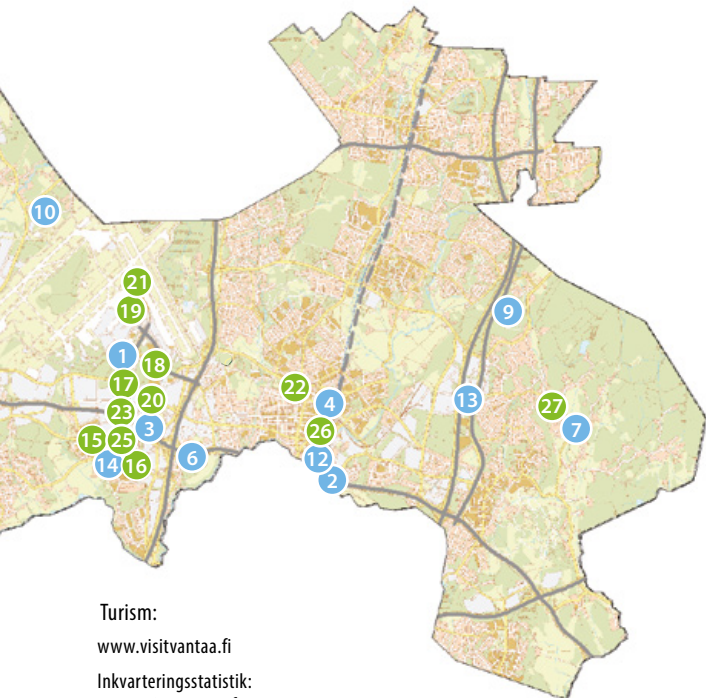
1. Helsingfors-Vanda flygplats och Finlands Flygmuseum
2. Heureka, Finlands vetenskapscenter
3. Nöjescentret Flamingo ja köpcentret Jumbo
4. Vanda stadsmuseum
5. Vanda konstmuseum
6. Helsinge kyrkoby
7. Sottungsby
8. Vandaforsen och Kungsvägen
9. Friluftsområdet Hanaböle träsk
10. VM Karting Center
11. Vanda lantbruksmuseum
12. Restaurang Tulisuu delma
13. Danspaviljongen Helsinki-Pavi
14. Backas, herrgård och tröskhus

## ● Hotell och logi:

15. Airport Hotel Bonus Inn
16. Best Western Airport Hotel Pilotti
17. Cumulus Airport Hotel
18. Forenom Airport
19. Hilton Helsinki Airport
20. Holiday Inn Helsinki-Vantaa Airport
21. Hotel GLO Helsinki Airport
22. Hotell Tikkurila
23. Hotel Rantasipi Airport
24. Tavastkulla gård

25. Sokos Hotel Flamingo
26. Sokos Hotel Vantaa
27. B&B Juhankulma 1.6–31.8





**Turism:**

[www.visitvantaa.fi](http://www.visitvantaa.fi)

**Inkvarteringsstatistik:**

[www.yritysvantaa.fi](http://www.yritysvantaa.fi)

Helsingfors-Vanda flygplats och  
flygtrafikstatistik: [www.finavia.fi](http://www.finavia.fi)

# Kontaktuppgifter

## VANDA STAD

Stationsvägen 7, FI-01300 Vanda  
+358 9 83911  
www.vanda.fi  
fornamn.efternamn@vantaa.fi

## DATASERVICE:

Informationsserviceenheten  
Stationsvägen 7, FI-01300 Vanda  
09 8392 2716  
tilasto@vantaa.fi

## SAMSERVICE:

DICKURSBY SAMSERVICE  
Banvägen 7, 01300 Vanda  
tfn 09 8392 2133, 09 8392 3086,  
fax 09 8392 2371  
mån.–tors. 7.45–18.15, fre. 7.45–13  
tikkurila.yhteispalvelu@vantaa.fi

MYRBACKA SAMSERVICE,  
MYRBACKAHUSET  
Gillerstråket 6, 01600 Vanda  
tfn 09 8393 5455, fax 09 8393 5476  
mån.–tors. 7.45–18.15, fre. 7.45–13  
myymaki.yhteispalvelu@vantaa.fi

KORSO SAMSERVICE, LUMO  
Gråsiskvägen 14, 01450 Vanda  
tfn 09 8393 2575  
fax 09 8393 2577  
mån.–tors. 9–17, fre. 7.45–13  
korso.yhteispalvelu@vantaa.fi



Källa

Redigering

Foto

Ombrytning

Tryckeri

Vanda stads statistik, Statistikcentralen, Finavia

Sirpa Rönn, Ekonomiplaneringen/Informationservice

Sakari Manninen

Markku Lappalainen, Informationen

Painotalo Trinket Oy, 4/2013

Informationservice B5:2013, ISSN-L 1799-7003,

ISSN 1799-7003 (tryckt version), ISSN 1799-7127

(nätpublikation), ISBN 978-952-443-430-0



Vanda